



**TURVALLISUUS
INFORMATIIVISUUS
MUKAVUUS**

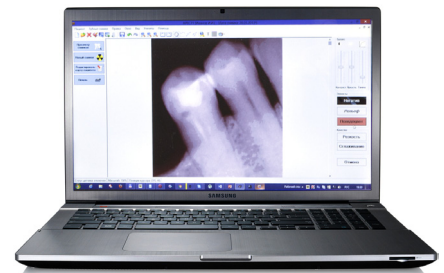
KANNETTAVA RÖNTGEN-DIAGNOSTINEN LAITE "PARDUS-R"

TURVALLINEN lääkärille ja potilalle

Erittäin vähäinen säteily takaa:

- sisäisen oskillaattorin parannettu lisäsuojaa
- pieni kuvausaika

Henkilökunnan ja potilaan saama yhden laukauksen säteilyannos on erittäin alhainen, se ei ylitä 0,3 mSv

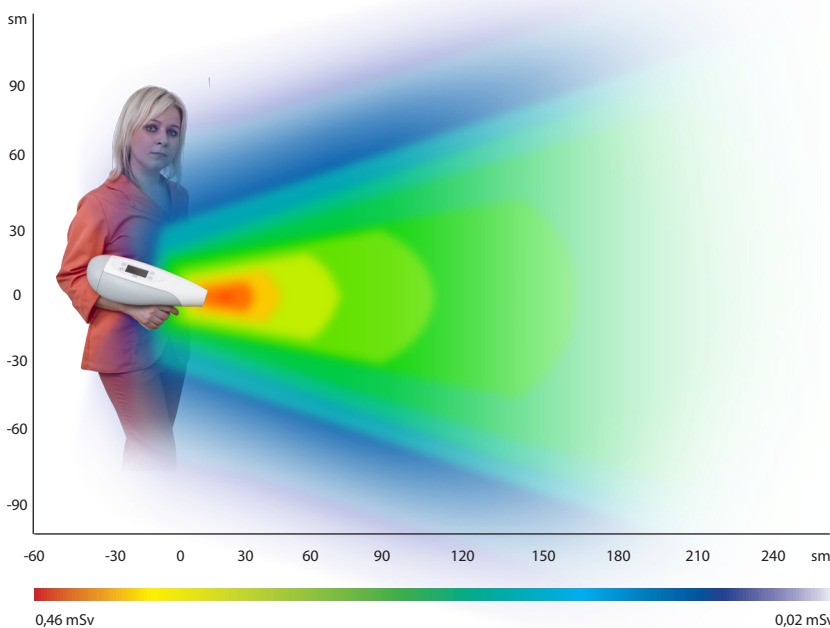


Kuvan korkea laatu ja maksimi mukavuus lääkärille ja potilaalle.

"Pardus-R" on tarkoitettu saamaan joko potilaan yksittäishampaan kuvan tai leuka-alueen kuvan hänen ollessaan hammaslääkärituolissa.

Röntgenkuva digitaaliastian ansiosta siirtyy välittömästi tietokonenäyttöön.

Ainutlaatuinen kuvausmenetelmä ja kuvauksen säätömahdollisuudet takaavat kuvan korkean laadun.



MOBIILIRÖNTGENODIAGNOSTIIKKA ON NYKYAJAN HAMMASHOIDON VÄLTÄMÄTÖN ATRIBUUTTI!

“PARDUS-R” ON YHTEENSOPIVA KAIKKIEN RADIOVISIOGRAAFISTEN LAITEIDEN JA RÖNTGENFILMIEN KANSSA

“PARDUS-R” laitteen tärkeimmät tekniset ominaisuudet

Korkean jännitteen alue, kV	55-65
Anodivirta (keskiarvo), mA	0,15
Polttopisteen halkaisija enintään, mm	0,2
Valotusaika, s	0,1-0,3
Laukausten määrä (täysakku)	250
Paino, kg	2,1

HELPPOKÄYTTÖINEN:

- Kevyt, pienikokoinen ja ergonominen virtaviivainen muoto mahdollistaa tarvittaessa turvallisesti pitää hammersröntgentoiminnan kone yhdellä kädellä
- Kevyt paino
- Kuvausasetusten määrittäminen potilaiden (mies, nainen, lapsi), sekä hampaiden määrän mukaan, helpottaa ja nopeuttaa oikean kuvaustilan valinnan
- Kuvaustilan lisäasetukset

KÄYTTÖALUE:

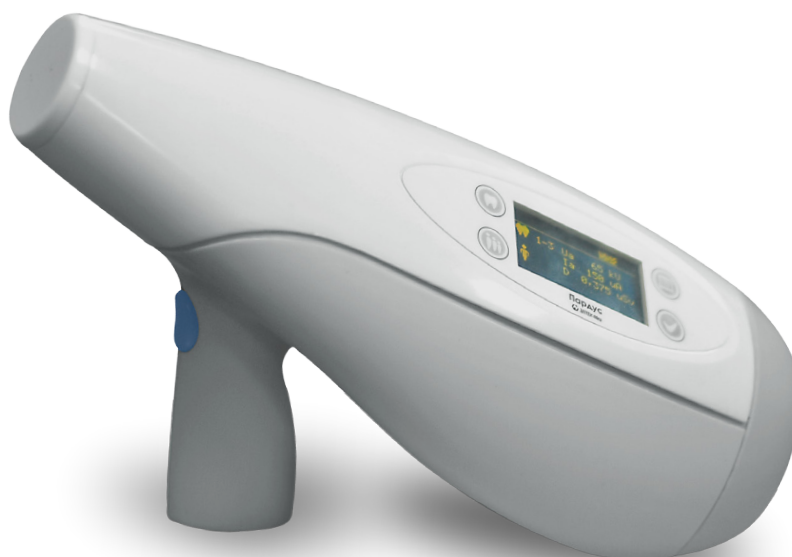

- Hammashoito
- Keinojuuritekniikka
- Kasvo-/leukakirurgia
- Lasten hammashoito
- Mobiilihammashoito

TOIMITUKSEEN KUULUU:

- “PARDUS-R” laite
- Verkkovirtalähde
- Käsikirja, tekninen passi
- Käyttöönoton erikoiskirja

TÄYDENTÄVÄ KERÄIY:

- Iskunkestävä kuljetussalkku
- Suojaesiliina



Takuuaika valmistajalta - 2 vuotta!

